

# CRIOGENICO COMPRESSE FREDDHE



Durante la stagione calda, il nostro corpo tende a trattenere più acqua, dandoci una sensazione di pesantezza e gonfiore delle gambe. Il trattamento criogenico con compresse fredde aiuta a migliorare questa sensazione e stimolando la circolazione sanguigna. Inoltre, agisce rapidamente contro gli accumuli adiposi e la cellulite. Il freddo ed i bendaggi rimuovono il grasso, con risultati visibili sin dalla prima seduta.

## Protocollo

1. Per prima cosa, esfoliare delicatamente con **DOUBLE BODY PEEL** le zone da trattare e risciacquare con acqua.
2. Per preparare le compresse fredde, immergere le bende in una ciotola contenente 3 misurini d'acqua e 1 misurino di **EDERALIS**. Applicare le bende sulle zone da trattare, evitando la zona lombare e le ovaie, che devono essere protette dal freddo.
3. Durante il trattamento le zone interessate non vanno coperte, per aumentare la sensazione di freddo.
4. Trascorso il tempo necessario, rimuovere le bende e non risciacquare la zona. Così gli effetti del trattamento continueranno per altri 20-30 minuti.
5. Per completare il trattamento, applicare **SLIM EFFECT GEL**.



## Beauty Routine

### TRATTAMENTO GIORNO

- **SLIM EFFECT GEL**

Gel rinfrescante a rapido assorbimento con fucus, alghe ed estratto d'Edera con effetti anti-cellulite, drenanti e rassodanti.

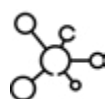
**Uso:** Applicare mattino e/o sera sulla pelle pulita.

### TRATTAMENTO SETTIMANALE

- **DOUBLE BODY PEEL**

A base di estratti marini e microsfere esfolianti.

**Uso:** Applicare sotto la doccia due o tre volte al mese come un gel esfoliante.



### INDICATO

Per chi soffre di problemi circolatori e gambe pesanti. E' raccomandato anche per migliorare il tono della pelle e diminuire la cellulite, producendo, in alcuni casi, una rapida diminuzione del volume corporeo.



### FREQUENZA

Tre sedute alla settimana, che gradualmente diminuiscono a una o due a settimana.



**DURATA:** 45 minuti.

# RIDUCENTE CORPO - GESSOTERAPIA



La gessoterapia ci permette di raggiungere risultati rapidi e duraturi e grazie alla sua azione occlusiva e di rimodellamento, miglioramenti sono visibili già dalla prima seduta. Dal primo trattamento otterremo una riduzione del volume e la levigatura del tessuto adiposo.

## Protocollo

1. Preparare la pelle con con **DOUBLE BODY PEEL**. Applicare il prodotto con movimenti circolari e rimuoverlo sotto la doccia o con guanti umidi.
2. Applicare **CELLULITE CONTROL CONCENTRATE** sulla zona da trattare, con un leggero massaggio fino al totale assorbimento.
3. Poi, sulle zone più colpite da accumulo adiposo, applicare una piccola quantità di **THERMO ACTIVE CREAM** A causa della iperemia indotta da questo prodotto, la combustione dei grassi sarà accelerata.
4. Applicare 50 ml di **EXUDATION CREAM** su tutta la superficie da trattare al fine di proteggere la pelle dalla maschera che si applicherà successivamente.
5. Dopo aver steso la crema, coprire tutta l'area da trattare con garza assicurandosi che questa sia il più aderente possibile e quindi preparare l'impacco riducente.
6. In una ciotola di medie dimensioni mescolare una bustina di 440 gr di **SCULPT PLASTER** con 210 ml di acqua fino ad ottenere un impasto omogeneo. Usando i guanti, applicare immediatamente sulla zona da trattare. Per un risultato più soddisfacente, è importante che nei primi minuti di esposizione alla maschera, il cliente mantenga la muscolatura leggermente contratta. In questo modo si favorirà l'effetto di rimodellamento.
7. Lasciare riposare per 30 minuti. È importante coprire la zona da trattare con la plastica per mantenere la temperatura e intensificare l'azione del prodotto in modo che l'esposizione risulti molto più piacevole.
8. Rimuovere attentamente l'involucro con forbici smussate, separando attentamente dalla pelle.
9. Utilizzare i guanti per rimuovere l'eccesso di prodotto sulla pelle e terminare applicando **SLIM EFFECT GEL** fino al suo totale assorbimento.

## Beauty Routine

### TRATTAMENTO GIORNO

- **CELLULITE CONTROL**

Crema gel che combatte efficacemente la cellulite, aiuta a bruciare i grassi immagazzinati, migliora l'effetto "pelle a buccia d'arancia" ed elimina i centimetri di troppo.

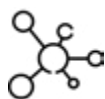
**Uso:** Applicare sulle aree problematiche mattina e/o sera fino al totale assorbimento.

### TRATTAMENTO SETTIMANALE

- **DOUBLE BODY PEEL**

A base di estratti marini e microsferi esfolianti.

**Uso:** Applicare sotto la doccia due o tre volte al mese come un gel esfoliante.



### INDICATO

Indicato per persone che ricercano una veloce e localizzata perdita di volume corporeo.



### FREQUENZA

Due volte a settimana. Un trattamento al mese come mantenimento.



**DURATA:** 75 minuti.

# RIMODELLANTE CORPO - GESSOTERAPIA



Trattamento corpo basato sull'uso di gesso cosmetico, rassoda i tessuti e dà turgore e consistenza fin dalla prima seduta. Grazie al suo potere occlusivo rafforza il passaggio di agenti attivi attraverso la pelle, mentre rimodella e restituisce al corpo l'equilibrio perduto.

## Protocollo

1. Preparare la pelle per mezzo di una delicata esfoliazione con **DOUBLE BODY PEEL**. Applicare il prodotto sulla superficie da trattare con movimenti circolari e poi rimuovere con un panno umido o sotto la doccia.
2. Applicare **CELLULITE CONTROL CONCENTRATE** sulla zona da trattare, con un leggero massaggio fino al totale assorbimento.
3. Applicare 50 ml di **EXUDATION CREAM** su tutta la superficie da trattare per proteggere la pelle dalla maschera che verrà applicata successivamente e per intensificare la sua azione occlusiva.
4. Dopo la crema, coprire tutta la zona da trattare con la garza, assicurandosi che sia posizionata il più aderente possibile al corpo e procedere a preparare l'impacco.
5. In una ciotola di medie dimensioni versare la bustina di **SCULPT PLASTER** con 210 ml di acqua e mescolare energicamente fino ad ottenere un impasto omogeneo. Applicare immediatamente sull'area da trattare direttamente con la mano, utilizzando un guanto. Per un risultato più soddisfacente, è importante che durante l'applicazione ed i primi minuti di esposizione alla maschera, il cliente mantenga la muscolatura leggermente contratta, per favorire l'effetto rimodellante.
6. Lasciare riposare per 30 minuti così da assicurarsi il massimo risultato.
7. Per rimuovere l'involucro dobbiamo tagliare con forbici smussate separando attentamente il gesso dalla pelle.
8. Utilizzando guanti, rimuovere il prodotto in eccesso dalla pelle e concludere applicando **PREMIUM FIRMING CREAM** fino al suo completo assorbimento.

## Beauty Routine

### TRATTAMENTO GIORNO

- **PREMIUM FIRMING CREAM**

Crema corpo formulata con principi attivi che donano all'epidermide tonicità, compattezza ed elasticità.

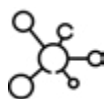
**Uso:** Applicare ogni sera sull'area che intendete tonificare con un breve massaggio.

### TRATTAMENTO SETTIMANALE

- **DOUBLE BODY PEEL**

A base di estratti marini e microsfele esfolianti.

**Uso:** Applicare sotto la doccia due o tre volte al mese come un gel esfoliante.



### INDICATO

Indicato per persone che ricercano una veloce e localizzata perdita di volume corporeo.



### FREQUENZA

Due volte a settimana. Un trattamento al mese come mantenimento.



**DURATA:** 75 minuti.

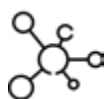
# ANTI-CELLULITE



La maggior parte delle donne soffre in misura maggiore o minore di cellulite o depositi di grasso localizzati. La cellulite può comparire indipendentemente dal peso ed ognuno ha uno strato di grasso sottocutaneo dove essa si forma. La lotta contro questo inestetismo avrà molto più successo se in sinergia con l'attività fisica e una sana alimentazione.

## Protocollo

1. Iniziare il trattamento esfoliando la pelle con **DOUBLE BODY PEEL**. Stendere il prodotto sulla pelle e lavorare con movimenti delicati. Quando la sua consistenza diventa più densa rimuovere il prodotto con asciugamani umidi.
2. Dopo l'esfoliazione, con pelle pulita e asciutta, applicare **CELLULITE CONTROL CONCENTRATE** nella zona da trattare fino al suo completo assorbimento.
3. Una volta assorbito massaggiare con **ANTI-CELLULITE MASSAGE CREAM**. Con questo massaggio lavora intensamente e direttamente sui noduli adiposi, per aiutarli a ridurli e migliorarne l'aspetto.
4. Successivamente applicare **CELLULITE BODY MASK**. Aggiungere 3 tappi di alginato in polvere a 3 tappi d'acqua. Mescolate energicamente fino ad ottenere un composto omogeneo. Applicalo velocemente coprendo in modo uniforme con uno strato di medio spessore. Dopo l'applicazione, coprire la pellicola con la pellicola e lasciarla in posa per 15-20 minuti.
5. Togliere la pellicola in un unico pezzo, senza fare la doccia. Terminare il trattamento applicando **SLIM EFFECT GEL** su tutte le zone trattate.



Indicato per casi di cellulite localizzata.

## Beauty Routine

### TRATTAMENTO GIORNO

- **CELLULITE CONTROL**

Crema gel che combatte efficacemente la cellulite, aiuta a bruciare i grassi immagazzinati, migliora l'effetto "pelle a buccia d'arancia" ed elimina i centimetri di troppo.

**Uso:** Applicare sulle aree problematiche mattina e/o sera fino al totale assorbimento.

### TRATTAMENTO SETTIMANALE

- **DOUBLE BODY PEEL**

A base di estratti marini e microsfere esfolianti. **Uso:** Applicare sotto la doccia due o tre volte al mese come un gel esfoliante.



### FREQUENZA

Due volte a settimana fino al raggiungimento del risultato desiderato.



**DURATA:** 60 minuti.

# DETOSSINANTE PARAFFINA FREDDA



Il ritmo della vita moderna e una dieta inadeguata fanno sì che il nostro corpo accumuli tossine, che sono all'origine di molti problemi. Una sensazione generale di gonfiore, pelle opaca e disturbi allo stomaco sono alcuni esempi dei sintomi di una scarsa eliminazione delle tossine. Questo Trattamento aiuta ad eliminare tutte le tossine accumulate, purificando e rinnovando veramente il tuo corpo.

## Protocollo

1. Iniziare il trattamento esfoliando la pelle con **DOUBLE BODY PEEL**. Stendere il prodotto sulla pelle e lavorare con movimenti delicati. Quando la sua consistenza diventa più densa rimuovere il prodotto con asciugamani umidi.
2. Distribuire uno spesso strato di **EXUDATION CREAM** sulla pelle pulita e asciutta. Coprire tutto il corpo con la plastica seguita dalla coperta termosudativa alla sua massima temperatura, per 30 - 45 minuti. Se il cliente ha problemi circolatori, la temperatura della coperta può essere modificata in base alle esigenze del cliente.
3. Una forte sudorazione è normale durante l'esposizione. Trascorso questo tempo, rimuovere manualmente il prodotto in eccesso o fargli fare una doccia.
4. Per terminare il trattamento massaggiare con la Crema Rassodante **PREMIUM FIRMING CREAM** che, grazie alla sua ricca composizione, dona lucentezza e idratazione alla pelle.



## Beauty Routine

### TRATTAMENTO GIORNO

- **PREMIUM FIRMING CREAM**

Fluido riducente e rassodante con potente effetto idratante.

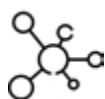
**Uso:** Applicare ogni sera sull'area da tonificare con un breve massaggio.

### TRATTAMENTO SETTIMANALE

- **DOUBLE BODY PEEL**

A base di estratti marini e microsfere esfolianti.

**Uso:** Applicare sotto la doccia due o tre volte al mese come un gel esfoliante.



### INDICATO

Adatto come trattamento idratante intensivo per tutti i tipi di pelle e come trattamento disintossicante per le persone con ritenzione di liquidi o un accumulo di tossine.



### FREQUENZA

Trattare settimanalmente fino a quando il problema non è migliorato.



**DURATA:** 60 minuti.

# HAND & FOOT SILKY RITUAL



Mani e piedi richiedono specifiche cure perché esposti alle aggressioni esterne. La pelle di entrambi, tende spesso a soffrire di disidratazione e avendo uno spessore maggiore, acquisisce una trama più ruvida. Hand & Foot Silky Ritual realizza un trattamento profondo idratante mani e piedi, in tempo record.

## Protocollo

1. Iniziamo il trattamento applicando **HAND & FOOT PARAFFIN MASK** sull'area da trattare con un leggero massaggio. Copriamo quindi l'area con la plastica protettiva. Lasciare agire per 5-10 minuti.
2. Dopo il tempo di esposizione, rimuoviamo la plastica protettiva e applichiamo l'esfoliante **DOUBLE BODY PEEL** direttamente senza rimuovere il prodotto Hand & Foot Paraffin Mask e diamo un massaggio energetico per facilitare l'eliminazione delle cellule morte. Alla fine del processo, rimuovere l'eccesso con abbondante acqua calda.
3. Dopo l'esfoliante, con la pelle pulita e asciutta, applicare la crema di finalizzazione **HAND & FOOT SILKY TOUCH**.



## Beauty Routine

### TRATTAMENTO GIORNO

- **AGE CONTROL HAND CREAM**

Crema adatta per la cura della pelle delle mani e dei piedi.

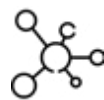
**Uso:** Applicare 1-2 volte al giorno una piccola quantità di crema e massaggiare fino a completo assorbimento.

### TRATTAMENTO SETTIMANALE

- **DOUBLE BODY PEEL**

A base di estratti marini e microsfele esfolianti.

**Uso:** Applicare sotto la doccia due o tre volte al mese come un gel esfoliante.



### INDICATO

Trattamento raccomandato per tutti i tipi di pelle. Particolarmente adatto per il trattamento di mani e piedi ruvidi e disidratati.



### FREQUENZA

In caso di pelli danneggiate e molto secche, fare 2 trattamenti ogni settimana.



**DURATA:** 15 minuti.